








P - Dipartimento Di Prevenzione

Budget 2022









Negoziazione effettuata il 09/06/22 11:39:45

Referenti					
Ricevente			Firma	Data	
Giorgio Briganti				09/06/22 12:40:36	
Assegnatario			Firma	Data	
Antonio D'Urso				13/06/22 16:08:33	

					Totali	100,00	0,00		
		Indicatore	Risultato Anno Prec.	Obiettivo	Punti Totali Dirigenza	Punti Totali Comparto	Note	Referente	
A		ATTIVITA' E PERFORMANCE: Perseguimento Strategie Regionali e Aziendali			36,95	0,00			
A7		Attività di Prevenzione			10,86	0,00			
	AZ_A7_269	Vaccinazione COVID 19 ai bambini in fascia di età 5-11 anni		>= 80	5,43	0	Al netto dei bambini che hanno contratto il covid e quindi non potevano essere vaccinati, oppure calcolo su almeno una dose	CdG (DWH-Altri DB)	
	AZ_A7_270	Vaccinazione COVID 19. Effettuazione 3° dose alla popolazione sopra i 12 anni		>= 80	5,43	0		CdG (DWH-Altri DB)	
A8		PERFORMANCE COMPLESSIVA SISTEMA DI VALUTAZIONE			26,09	0,00			
	AZ_A5_080	Monitoraggio attività delle UU.OO. / UU.FF. afferenti. % Performance media		>= 95	25,55	0		CdG (DWH-Altri DB)	
	REG_A8_001	Partecipazione al raggiungimento degli obiettivi del Sistema di Valutazione della Performance della Sanità Toscana. (valore medio performance)		>= 2,97	0,54	0	Il dato 2,97 è la performance 2020	CdG (DWH-Altri DB)	
B		QUALITA', ACCREDITAMENTO E RISCHIO CLINICO			2,72	0,00			
B3		Formazione			2,72	0,00			
	AZ_B3_005	% eventi formativi realizzati all'interno della macro-struttura di riferimento su N° eventi formativi previsti per la macro-struttura nel piano di formazione x100		>= 80	2,72	0		Resp.le Formazione e rapporti con l'Università	
C		OBIETTIVI ORGANIZZATIVI, INNOVAZIONE E SVILUPPO			7,61	0,00			
C1		Revisione Regolamenti, Procedure e Percorsi Sanitari Aziendali			2,18	0,00			
	REG_C1_074a	Incremento ricette dematerializzate. % ricette specialistica	99	>= 90	1,09	0	Il dato storico si riferisce all'anno 2020	CdG (DWH-Altri DB)	
	REG_C1_074b	Incremento ricette dematerializzate. % ricette farmaceutica	55	>= 90	1,09	0	Il dato storico si riferisce all'anno 2020	CdG (DWH-Altri DB)	

P - Dipartimento Di Prevenzione

Budget 2022

Totali					100,00	0,00		
		Indicatore	Risultato Anno Prec.	Obiettivo	Punti Totali Dirigenza	Punti Totali Comparto	Note	Referente
C	OBIETTIVI ORGANIZZATIVI, INNOVAZIONE E SVILUPPO				7,61	0,00		
C2	Omogeneizzazione e Sviluppo della Rete Ospedaliera e Territoriale				5,43	0,00		
	AZ_C2_127	Convocazione di Comitati di Dipartimento con coinvolgimento di tutte le figure professionali previste dal regolamento. N° Comitati effettuati rendiconti attraverso verbale		>=	4	5,43	0	Resp.le Struttura
D	BUON USO DELLE RISORSE				52,72	0,00		
D1	Costi				52,72	0,00		
	AZ_D1_001	BENI SANITARI: Rispetto budget assegnato	251.380	<=	234.442	5	0	Escluso farmaci. Escluso vaccini CdG (DWH-Altri DB)
	AZ_D1_001c	BENI SANITARI: Rispetto budget assegnato per VACCINI	4.234.481	<=	3.965.549	2	0	CdG (DWH-Altri DB)
	AZ_D1_001d	BENI SANITARI: Rispetto budget assegnato per farmaci	73.243	<=	22.035	43	0	Compresa erogazione diretta. Al fine del raggiungimento dell'obiettivo verrà considerato un mantenimento di almeno il 90% di U.P. erogate in Distribuzione Diretta nel 2021 CdG (DWH-Altri DB)
	AZ_D1_002	BENI NON SANITARI: Rispetto Budget assegnato	130.383	<=	69.687	2,72	0	CdG (DWH-Altri DB)
R	RISORSE A DISPOSIZIONE				0,00	0,00		
R1	Risorse di Personale				0,00	0,00		
	AZ_R1_001	Personale. Personale Dipendente: Unità Equivalenti medie assegnate alla macro-struttura	418,29	<=	418,29	0	0	FTE a Dicembre 2021 CdG (DWH-Altri DB)
	AZ_R1_002	Personale. Specialistica Ambulatoriale: Unità Equivalenti medie assegnate alla macro-struttura	16,1	<=		0	0	CdG (DWH-Altri DB)
	AZ_R1_003	Personale. Attività Aggiuntiva: Unità Equivalenti medie assegnate alla macro-struttura		<=		0	0	CdG (DWH-Altri DB)